

*МАДОУ-д/с№14 ст. Гривенская
Калининский район*

**Мастер-класс для родителей детей
4-6 лет на тему:
«Домашняя игротека»**



Воспитатель: Короткая С.С.


Уважаемые родители! Предлагаем вашему вниманию некоторые развивающие игры, которые помогут вашим детям играючи, развивать речь. Если ребёнку уделять по 10-15 мин. в день, то результат не заставит долго ждать, ваши дети любят познавать что-то новое, а если с ними играют родители, их радости нет предела. Дети в данном возрасте, как губка впитывают всю информацию, и если ребёнок не посещает логопеда, имея нарушения в речи, то ваша помощь ему необходима. Играя, развивайте речь детей.



«Подбери признак, подбери действие»



«Из чего – какой?»



«Скажи наоборот»



**«Скажи наоборот»
(спелое – не спело)**



«Назови ласково»




«Назови ласково»




«что лишнее?»




«Маленькие слова»



«Опиши игрушку»



«Рассказ по картине»



У большинства дошкольников существуют проблемы, которые тесно связаны с речью, такие как внимание, память, восприятие и мышление. Данные игры помогут детям правильно развивать речь и психические процессы.



«Похлопаем»



Ребенок повторяет ритмический рисунок хлопков.
В усложненном варианте ребенок повторяет ритм с закрытыми глазами.





«Повтори рисунок»



«Обезьянка»



«Что исчезло?»







«Найди отличия»




«Четвёртый лишний»



«Четвёртый лишний»




«Да-нетка»



«Угадай по описанию»

Это овощ. Он красный, круглый, сочный.




«Найди предметы похожие на
круг, треугольник... »


КРУГ




ТРЕУГОЛЬНИК



ПРЯМОУГОЛЬНИК



КВАДРАТ



ОВАЛ



«Закончи предложение»

- ❖ Листья на деревьях пожелтели, потому что...
- ❖ Солнце ярко светит и поэтому...
- ❖ Цветов на поляне было много и я...
- ❖ Мама похвалила Наташу, потому что...
- ❖ Мама рассердилась на Сашу, потому что ...



СПАСИБО ЗА ВНИМАНИЕ!

